

翻译说明

目录

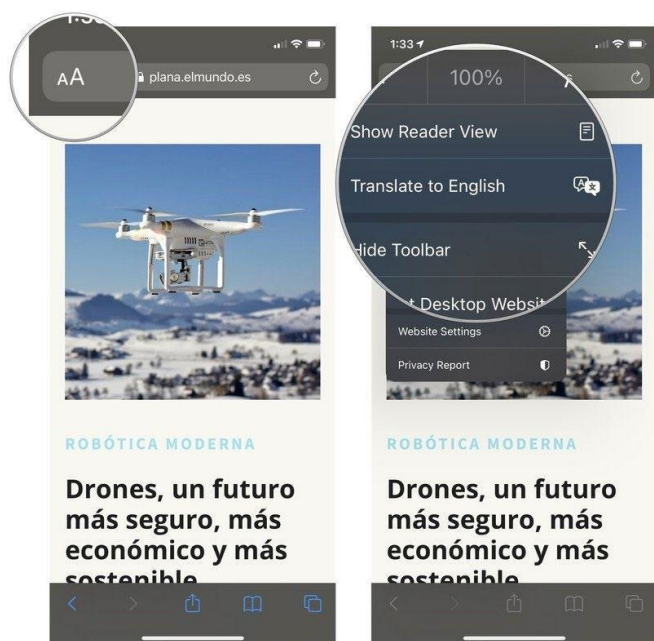
如何在搭载 iOS 14 系统的 iPhone 和搭载 iPadOS 14 系统的设备上翻译网页	1
如何在 Safari 浏览器中激活 Microsoft Translator 扩展程序	2
如何在 iPhone 上用 Microsoft Translator 翻译网页	4
在 iPhone 和 iPad 上用 Chrome 浏览器翻译网页	5
Android 用户如何用 Chrome 浏览器翻译网页:	6

如何在搭载 iOS 14 系统的 iPhone 和搭载 iPadOS 14 系统的设备上翻译网页

在搭载 iOS 14 系统的设备上，Safari 浏览器现已内置了将网页语言翻译为本国语言的功能。因此，您无需使用第三方应用程序进行翻译。以下说明了如何在搭载 iOS 14 系统的设备上使用 Safari 浏览器内置的语言翻译功能。

1. 访问需要翻译的网站时，点击 地址栏左侧的**操作按钮**。该按钮看起来像是两个相邻的字母“A”。
2. 点击 **“翻译为[设备语言]”**。
3. 如果出现提示，请点击 **“启用翻译”**。

然后，该页面将被翻译为设备设置的主要语言。如果想将页面恢复为原始语言，请采取以下步骤。



翻译说明

如何在 Safari 浏览器中激活 Microsoft Translator 扩展程序

如果您的设备运行的是 iOS 13 或更早版本，则需要使用带有翻译扩展程序的第三方应用程序。Microsoft 旗下的 Translator 扩展程序是一个出色的翻译工具，激活后可对网页进行翻译。

1. 在 iPhone 或 iPad 上打开 **Safari** 浏览器。
2. 浏览网页时，点击 **共享按钮**。
3. 滚动至底部图标栏的 **左侧**。



4. 点击 **“更多”** 按钮。
5. 将 **Microsoft Translator** 旁边的开关切换到绿色的 **“开启”** 位置。
6. 点击 **“完成”** 即可。

翻译说明




翻译说明

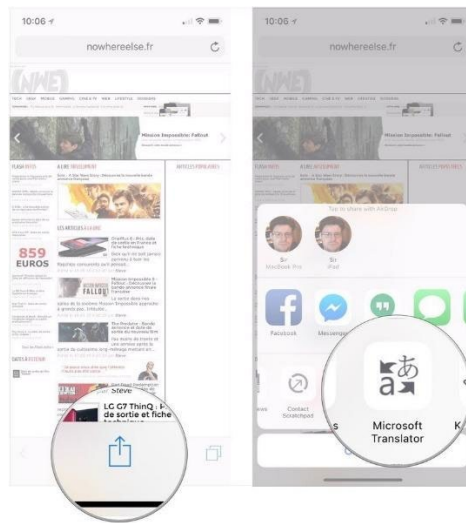
如何在 iPhone 上用 Microsoft Translator 翻译网页

Microsoft Translator 安装完成后，可以通过 Safari 浏览器的共享菜单来使用。

1. 在 iPhone 或 iPad 上打开 **Safari** 浏览器。
2. 前往想要翻译的 **网页**。



3. 点击显示屏底部的 **共享按钮**






4. 点击 **Microsoft Translator** 按钮。接下来，该扩展程序将为您翻译整个页面。

翻译说明

在 iPhone 和 iPad 上用 Chrome 浏览器翻译网页

如果无法理解某个网页上使用的语言，可以使用 Chrome 浏览器来翻译该网页。

1. 打开 iPhone 或 iPad 上的 Chrome 应用程序.
2. 跳转至使用陌生语言的网页。
3. 在底部选择目标语言。
 - 如需更改默认语言，请点击 > “更多语言”，然后选择该语言。
4. Chrome 将一次性翻译整个网页。
 - 如需将页面始终翻译为此语言，请点击 > “始终翻译为[语言]”。

在 Chrome 中请求翻译




如果未在页面底部找到“翻译”，您可以请求翻译。

1. 打开 iPhone 或 iPad 上的 Chrome 应用程序.
2. 点击右下方的“更多” > “翻译”。

如果 Chrome 浏览器未提供翻译，请尝试刷新网页。如果仍无法点击“翻译”，则表明该语言可能无法翻译。

翻译说明



Android 用户如何用 Chrome 浏览器翻译网页：

1. 打开 Android 手机或平板电脑上的 Chrome 应用程序.
2. 跳转至使用陌生语言的网页。
3. 在底部选择目标语言。
 - 如需更改默认语言，请点击“更多” > “更多语言”，然后选择该语言。
4. Chrome 将一次性翻译整个网页。
 - 如需将页面始终翻译为此语言，请点击“更多” > “始终将页面翻译为[语言]”。

不起作用？请尝试刷新该网页。如果仍无法点击“翻译”，则表明该语言可能无法翻译。

在 Chrome 中请求翻译

如果未在页面底部找到“翻译”(Translate)，您可以请求翻译。

1. 打开 Android 手机或平板电脑上的 Chrome 应用程序.
2. 点击地址栏右侧的“更多” > “翻译”...
3. 提示：如果想翻译列表中的某种语言，请点击该语言，然后选择“提供翻译”。